


Opis usunięcia konta aplikacji AWENTA PRO

Całkowite usunięcie konta wraz ze wszystkimi danymi jest możliwe bezpośrednio z aplikacji AWENTA PRO.

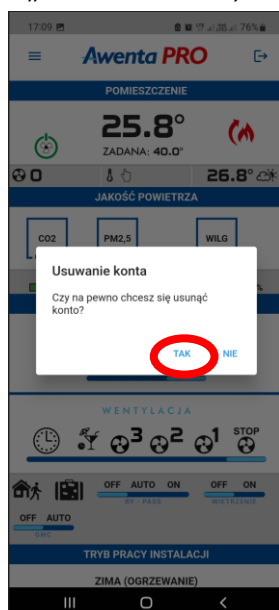
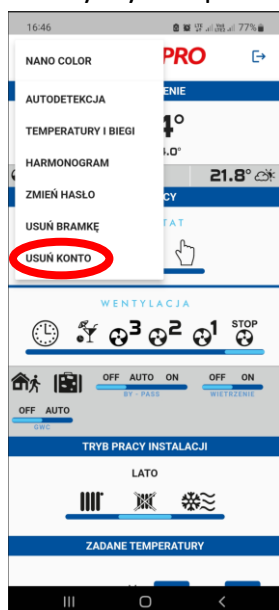
Krok 1

Podczas gdy jesteśmy zalogowani do aplikacji należy kliknąć ikonę wiersza poleceń  w lewym górnym rogu ekranu.



Krok 2

Należy wybrać polecenie „USUŃ KONTO”, a następnie potwierdzić przyciskiem „TAK”.



W przypadku trudności z usunięciem konta należy skontaktować się z producentem bezpośrednio pod adresem e-mail info@awentapro.pl