

Ø100

37
dB

95
m³/h

16
W

36
Pa

GŁÓWNE CECHY / MAIN FEATURES

- tworzywo ABS / ABS plastic
- łożyska kulkowe / ball bearings
- automatyczna żaluzja / automatic shutter
- IPX2
- maksymalna temperatura pracy 40°C / maximum operating temperature 40°C
- 5 lat gwarancji / 5 years warranty



WYPOSAŻENIE / EQUIPMENT



Kostka
Terminal block



Włącz. pociągany
Pull switch

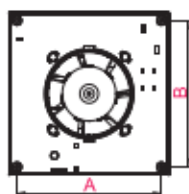
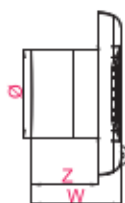
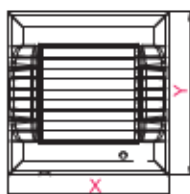


Wył. czasowy
Timer



Czujnik ruchu
Motion sensor

WYMIARY / DIMENSIONS



		INDEX			
Ø100	WM100	●			
	WM100W		●		
	WM100T			●	
	WM100R			●	●

	Ø	A	B	X	Y	W	Z
Ø100	100	166	166	185	185	102	77

Wentylatory serii A-MATIC wyposażone są w automatyczną żaluzję, która otwiera się po uruchomieniu urządzenia. Wyłączenie wentylatora skutkuje zamknięciem żaluzji, co zapobiega wstęcznemu przepływowi powietrza.

The A-MATIC series fans are equipped with an automatic shutter that opens after the device is started. Turning off the fan causes closing the blinds, what prevents air backflow.



ŁOŻYSKA
KULKOWE
Ball bearings



4 KOŁKI ROZPOROWE
I WKRETY
4 rawplugs and screws